


BadgEurope – et Erasmus+ prosjekt



- Generelt om Digital Badges og Erasmus Pluss prosjektet
- Hovedfunn fra intervjuene med learners, arbeidsgivere og utdanningsinstitusjoner
- Kort om pilotprosjekt Digital Badges i Folkeuniversitetets Fagskole

<https://badgeurope.eu/>



Hva er en digital badge?

En digital akkreditering som dokumenterer **kvalifikasjoner ferdigheter, og kompetanse** – Tenk et Speidermerke

Badges kan brukes til å dokumentere formelle læring, uformelle læring og ikke-formelle læring. Badges kan rettes like mye oppmerksomhet på **personlige kompetanser** som på akademisk oppnåelse.

Bli utstedt i form av en digital grafikk som kan lastes ned til en App
Metadata følger med badge – **hvem, når, hva er kriteriene**

Badges kan deles med andre på digitale flater som f.eks LinkedIn, FB. En portabel måte å bevise hva man kan.

Fordi badges kan samles fra forskjellige kilder, vil de muliggjøre
«**Lifelong Digital Learning Portfolios**»

Det er ikke bare ideal organisasjoner som bruker badges...



BadgEurope – et Erasmus+ prosjekt

IO1

En søkbar oversikt over tilgjengelig ressurser;
www.badgeurope.eu

IO2

En rapport som beskriver både learners og interessenters inntrykk av digital badges

IO3

Et verktøysett for implementering av digital badges for å maksimere potensialet for skalering

<https://badgeurope.eu/>



Tilbakemeldinger fra Learners

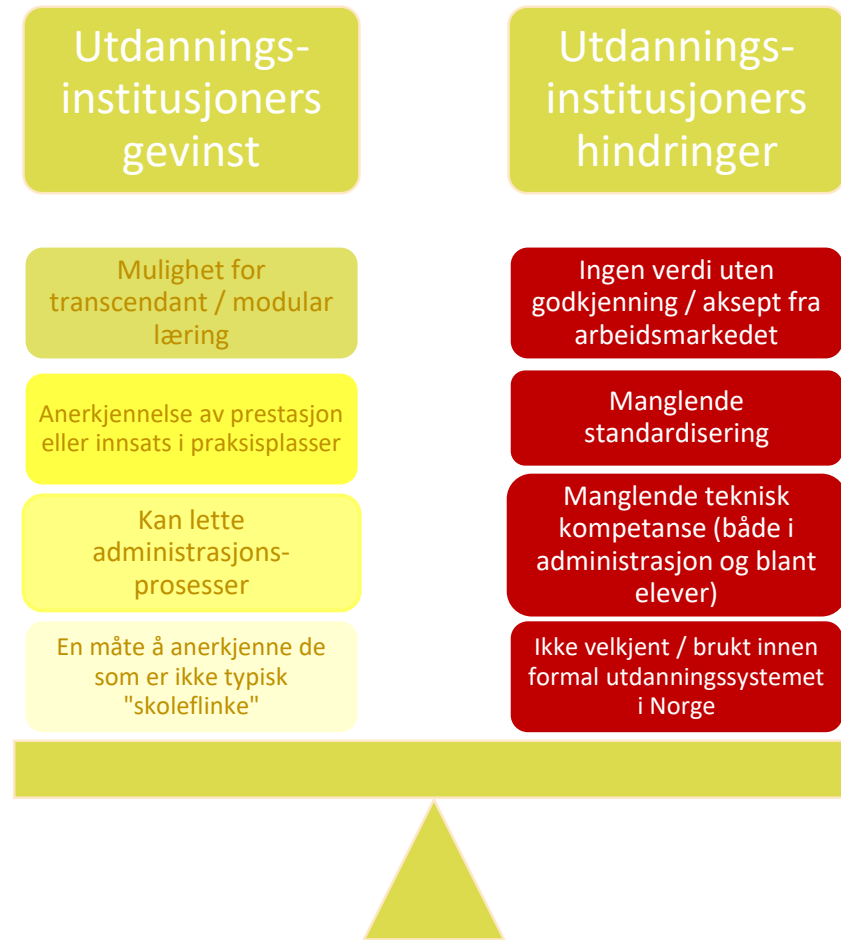
Økt bevissthet
over egne
egenskaper og
kompetanse

Motiverende

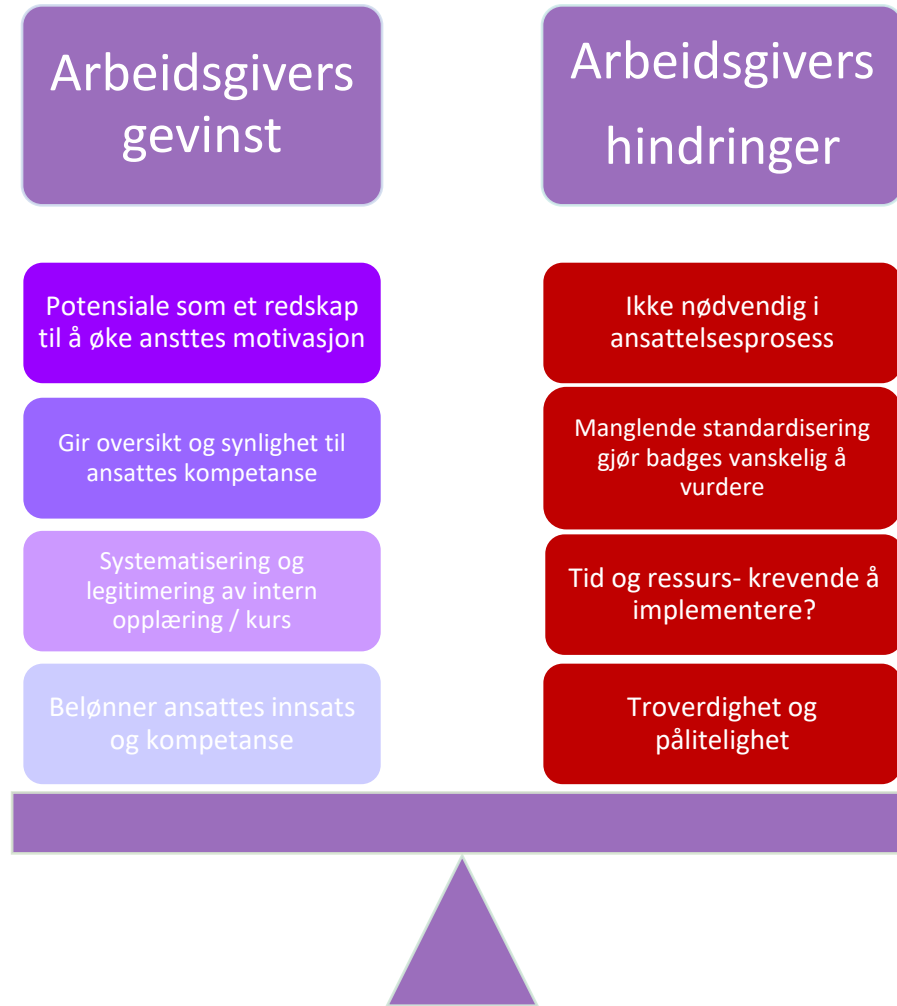
Søkbart = Synlig

Bra med
anerkjennelse av
mindre / kortere
læringsmål /-løp

Tilbakemeldinger fra utdanningsinstitusjoner



Tilbakemeldinger fra arbeidsgivere



Pilotprosjekt i Folkeuniversitetets Fagskole

<https://badgeurope.eu/>



Prosjekt-kanvas

Company Purpose	Badging Purpose	Stakeholders	Gains, losses, impact	KPIs, Success
<p>What pain(s) do you solve for your users customers? Why do they chose you?</p> <p>Fagskolen tilbyr utdanning innen høyere yrkesfaglig utdanning, i fagene økonomi, helsefag, logistikk og ledelse med godkjenning.</p> <p>En av de meste kjente og største tilbydere av denne type kurs. Fagskolen har offentlig godkjenning Deltakere får formell godkjenning.</p>	<p>Why do you want Digital Credentials? What problem do you solve with it?</p> <p>Bruke Badge for å hjelpe deltakere til å få praksisplass.</p> <p>Kunne vise til "soft skills" ved bruk av Badaes.</p> <p>Dette kan hjelpe deltakere som har vanskelig med å finne/få praksisplass.</p>	<p>Who are your stakeholders, that are (positively or negatively) affected by Digital Credentials?</p> <p>Praksisplass Bedrifter</p> <p>Deltakere på fagskolens utdanninger</p> <p>Lærere, langsiktig investeringer der det etter en tid kan lette arbeide med attesteter og vurderinger</p>	<p>What pain(s) do you solve for your users customers? Why do they chose you?</p> <p>Håpet er at deltakere og praksisplasser ser det fordelaktia for Det vil kunne bli lettere å se personlige egenskaper hos personer. nå godt</p> <p>Lærere, merarbeid for lærere i starten av prosjektet Mer langsiktig gevinst for lærere</p>	<p>How will you be able to measure the impact? What are indicators of success? Example: Impact on learners through higher reenrollment</p> <p>Hvor mange av studentene velger å benytte seg av</p> <p>Hvor mange av praksisplass organisasjoner som anerkjenner Badges som</p> <p>Lærere må være positiv og bidra til prosjektet for at det skal kunne gjennomføres</p>
Solution Components		Core Resources		Risks
<p>What do you need to do in order to create the gains? (Think of action steps needed, e.g. communicating demand side, embedding in LMS, Creating designs for badges, select first courses ...)</p> <p>Informasjon: Sørg for god generell informasjon som kan deles med praksisplass organisasjoner.</p> <p>God informasjon til deltakere som fremmer fordelene ved å være med på prosjektet.</p> <p>Vi må ha en god teknisk løsning mot vår LMS ved bruk av Badger. Design, og god informasjon som gjør at praksisplass organisasjoner ser nytte og anerkjenner.</p> <p>Ikke gå for bredt ut, men finne det som har høyest "verdi" for deltakere og praksisplasser.</p>		<p>Money, people, technology, partners, time commitment, infrastructure</p> <p>Kostnad ved prosjektet vil være arbeidstid.</p> <p>Engasjerte lærere og ansatte.</p> <p>Prosjektgruppe ressurser.</p> <p>Digital Badge plattform.</p> <p>Det må lages kostandsoversikt</p>		<p>Risks - what could go wrong? Who of the stakeholders would fight or change it?</p> <p>At bedrifter ikke skjønner hva vi tilbyr med Badges Ser på det som en "gimmick"</p> <p>At lærere og deltakere ikke ser nytten. At vi ikke har nok tid til å gjennomføre prosjektet. Tekniske utfordringer med integrering mellom systemer</p>
The plan				
<p>Flowchart concerning process - project management plan - where do you start? what comes next? and next? Try to make a small project plan with a clearly formulated goal ("MVP")</p>				
<p>Godkjenning av prosjekt canvas,</p> <p>Utvalg hvilke soft skills vi skal kjøre prosjektet på, med lærere</p>		<p>Utvikling av Badge med innhold, kriterier og design.</p> <p>Teknisk - integrasjon mellom systemer med testing</p>		<p>Utforming og utsending av informasjon</p> <p>Pilotering av Badge.</p>
			<p>Deltakere lærere og praksisplass bedrifter. evaluerer Badges</p>	<p>Rapportering</p>

Oppsummering

Anerkjennelse

Standardisering

**Bruker-
vennlighet**

Pålitelighet

<https://badgeurope.eu/>



Mer informasjon...

For de som ønsker mer informasjon:

Det er planlagt en liten konferanse i Folkeuniversitetets regi 9. februar i Oslo.

Om du er interessert, send meg en epost til

Susanne.Schmachtenberg@folkeuniversitetet.no

<https://badgeurope.eu/>



Takk for oppmerksomheten!

<https://badgeurope.eu/>

